

SafePost 101 LED, SafePost 12-4 LED und SafePost 12-8 LED

Der LED-Lichtkranz wird durch einen Bewegungsmelder und bei Dunkelheit aktiviert (Bewegungs- und Lichtsensoren). Nähert sich eine Person dem Briefkasten, leuchtet das Licht für 30 alternativ 60 Sekunden.

Werksseitig liefern wir den LED-Briefkasten mit 3 Batterien (1,5V; Grösse D) und Zeiteinstellung 30 Sekunden.

Sie können für den LED-Briefkasten auch handelsübliche wiederaufladbare Batterien verwenden.

Um einen reibungslosen Winterbetrieb zu garantieren (extreme Kälte) empfehlen wir Nickel Metal Hybrid - Batterien.

Garantie

3 Jahre Funktionsgarantie Briefkasten
(ausser Elektronik - 1 Jahr Garantie)

Leuchtzeiten

Die faktische Leuchtzeit ist von der Batteriewahl, der gewählten Leuchtdauer und der Leuchthäufigkeit abhängig. Gesamtleuchtdauer: 240000 Sekunden, bei Zeiteinstellung 30 Sekunden 8000 mal (circa 1 Jahr).

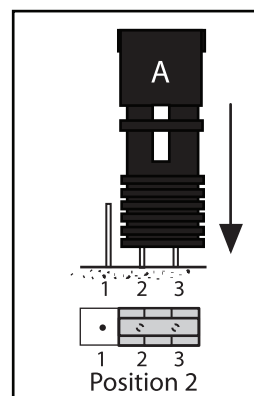
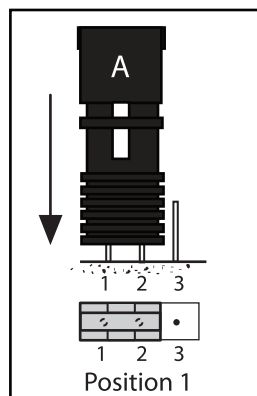
Aktivierung der Batterien

Öffnen Sie den Batteriedeckel und entfernen Sie den Kartonstreifen. Nach Aktivierung der Batterien leuchtet das LED-Licht für einige Minuten bis der Sensor den Dämmerungsmodus erkannt hat.


Verändern der Leuchtzeiten/Intervalle

Short lighting
period (30 sec)

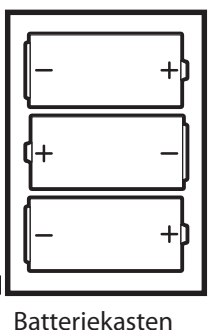
Long lighting
period (60 sec)



Ziehen Sie den Stecker A aus der Position 1 und versetzen Sie ihn nach rechts auf die Position 2



LED-Beleuchtung



Batteriekasten